

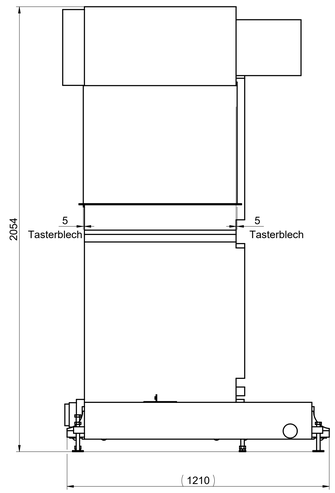

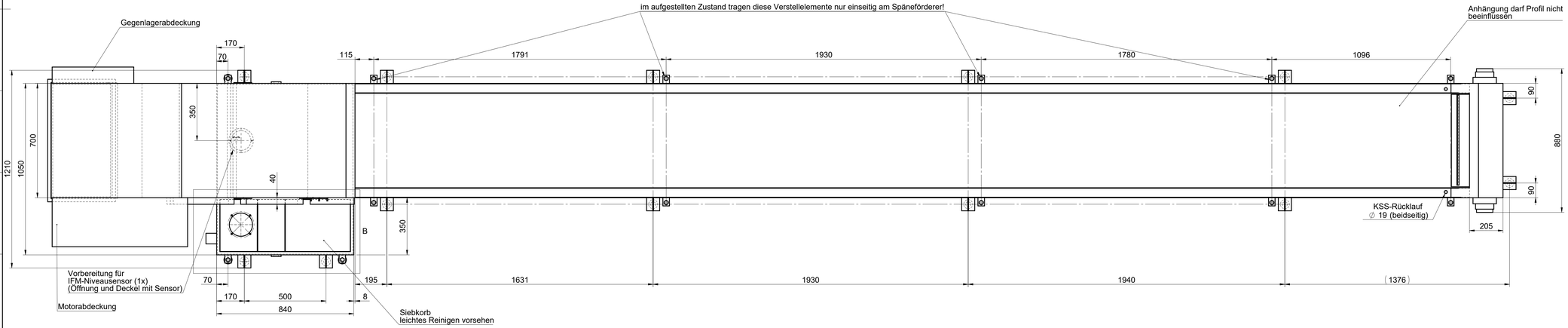

D 1 : 2

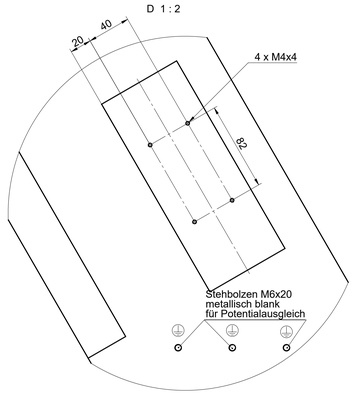

Technische Daten:

- Antriebsmotor 3AC400V ± 10% , 50 HZ, IP 54 mit Hartingstecker
- Zwingend sind folgende Werte für den Antriebsmotor anzugeben: Motorstrom in A, Leistung in kW, Energieeffizienzklasse IE2 oder IE3
- zusätzlich 1x Motortypenschild lose beilegen
- Bandgeschwindigkeit: 1.4 m/min
- Fördergut: Dreh- , Bohr- und Frässpäne
- Spanformen : lang, knaeuelbildend, kurz - Einsatz von KSS/ Nassfördergut
- Ausführung Körper in Standardmaterial S235 s=3mm
- Tauchpumpe: TA250/200-MV+211, 400V, 50Hz, Hartingstecker, Fa. Brinkmann (Lieferumfang NSI)
- Der Einbau eines Siebkorbes ist erforderlich, w = 5mm
- Drehmomentabschaltung über Stromrelais
- Die geltenden DIN und VDE- Normen sind einzuhalten. Die Isolation muß mindestens der Isolationsklasse "F" nach VDE 0530 der Schutzart IP 54 entsprechen.
- Grundsätzlich sind Wälzlager mit Dauerschmierung einzusetzen.
- Die Verdrahtung erfolgt vollständig durch die NILES-SIMMONS Industrieanlagen GmbH.
- Die technischen Daten der eingesetzten Geräte sind nach Auftragsbestätigung an NILES-SIMMONS Industrieanlagen GmbH zu übermitteln.
- Farbgebung: Ergänzungsfarbe nach Auftrag
- Zur Bestätigung ist eine Genehmigungszeichnung mit dargestellten Einzelheiten an NILES-SIMMONS Industrieanlagen GmbH zu übermitteln.
- Weiterhin erbitten wir uns nach Auftragseingang ein 3D-Modell im im STEP-Format.

•Die Leermasse des Späneförderers ist auf der Genehmigungszeichnung anzugeben.

A 1 : 2

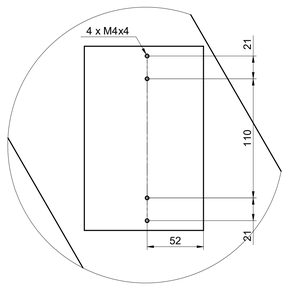

B 1 : 5

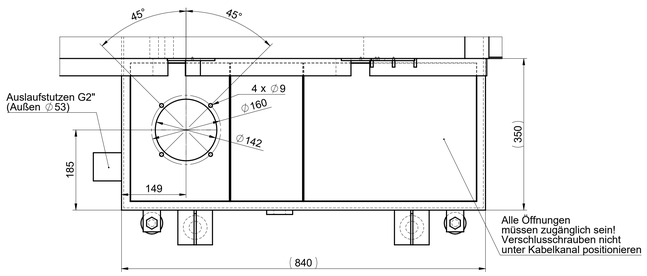

C-C 1 : 5

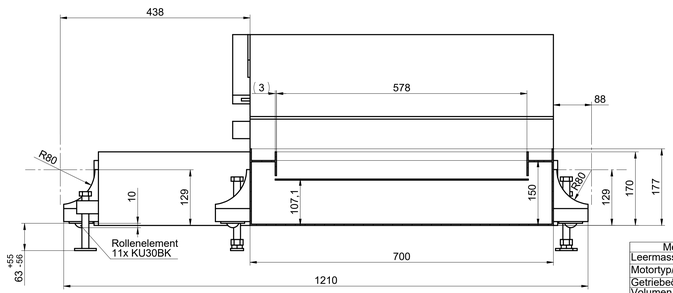

Merkmal	Einheit
Leermasse	1800 kg
Mototyp/Hersteller	SEW - SA77 DRN90SR6/ASE1
Getriebeöl	CLP 680
Volumen Öl	1,8 l
Spannung U	400 V
Nennstrom I	1,54 A
bei	230/400 Dreieck / Stern
Leistung P	0,55 kW;3,8 u/min; 890Nm
Energieeffizienzklasse	IE3
Anschlußart	HAN 10ES-Steckverbindung

Masse: ca. 1800kg

Nicht angegebene Toleranzen für mech. Gewinde ßg.bzw. ßH.

Maßangaben in ( ) gelten nicht für die Bearbeitung.

Nicht bemaßte Ecken und Kanten DIN ISO 13715 (Rundungen oder Fasen): ↗0,3 ↗r0,3

Tolerierung DIN ISO 8015: zul. Abw. für Maße ohne Toleranzangabe DIN ISO 2768-mH

Sprachcode: D

Maßstab: 1:10

Gewicht:

Schutzvermerk nach DIN ISO 16016 beachten

Werkstoff: Halbzeug: Hersteller:

	Datum	Name
Gezeich.	21.09.2020	Rasel
Geprüft	21.09.2020	Rasel
Tech.Ge		
Normge		

Benennung:

Späneförderer, rechts

Abwurfhöhe: 1140 | 400V/50Hz | nass | Fa. Richter

NILES-SIMMONS Industrieanlagen GmbH Chemnitz

Zeichnungs-Nr. 40.330.81.00160

Blatt: 1 von: 1

Format: A0

Index | Änderung | Datum | Name

Ers. für: | Ers.durch: | Urspr.